

SOPHIA U

2022年度卒業後動向実態調査 結果報告

IR推進室

2023年9月27日



2022年度に「卒業時に身につけるべき知識・能力・態度（DP）」を中心に整備



	入学時調査	在学時調査	卒業時調査	卒業後調査
DPの能力	<ul style="list-style-type: none"> 知っている 	<ul style="list-style-type: none"> 身についた もっと身につけたい 	<ul style="list-style-type: none"> 身についた 身につくカリキュラムだった 	<ul style="list-style-type: none"> 身についた 役立っていると思う 学生時代に身につけるべき
学生生活等	<ul style="list-style-type: none"> 居住形態・経済状況 学生生活で力を入れたいこと 学生生活で不安なこと 	<ul style="list-style-type: none"> 学生生活で力を入れていること 学生生活で不安なこと 正課内外での活動時間 キャリア意識 	<ul style="list-style-type: none"> 学生生活で力を入れたこと 成長に役立ったこと 	<ul style="list-style-type: none"> 学生生活で力を入れたこと 転職経験の有無 現在の就労状況 現在の経済状況
満足度等	<ul style="list-style-type: none"> 志望順位 入学動機 媒体接触 上智大学の推奨度（NPS） 	<ul style="list-style-type: none"> 施設・設備・支援体制の満足度 上智大学の推奨度（NPS） 	<ul style="list-style-type: none"> 上智大学の推奨度（NPS） 	<ul style="list-style-type: none"> 現在の就労先の満足度 上智大学の推奨度（NPS）

調査概要

- 調査方法： ハガキで告知し、SurveyMonkey®で回答
- 実査時期： 2023年1月1日(日)～1月31日(火)
- 調査対象： 卒業後3年（2019年3月・9月卒業）
卒業後5年（2017年3月・9月卒業）
卒業後10年（2012年3月・9月卒業）
- 回答者数： 887名

回答者数										
	神	文	人	法	経	外	FGS	FLA	理工	総計
卒後3年	1	82	41	41	38	66	18	11	45	343
卒後5年	8	63	49	46	27	78		7	44	322
卒後10年	5	46	28	34	27	45		6	31	222
総計	14	191	118	121	92	189	18	24	120	887

1. 学び・大学生活に関すること
2. キャリアに関すること
3. 寄付に関すること



1. 学び・大学生活に関すること
2. キャリアに関すること
3. 寄付に関すること




DPについて、卒後から近いほど「身についた」と考える卒業生が多い。
役立っている卒業生が60%強なのに対し、学生が身につけるべきは90%程度。

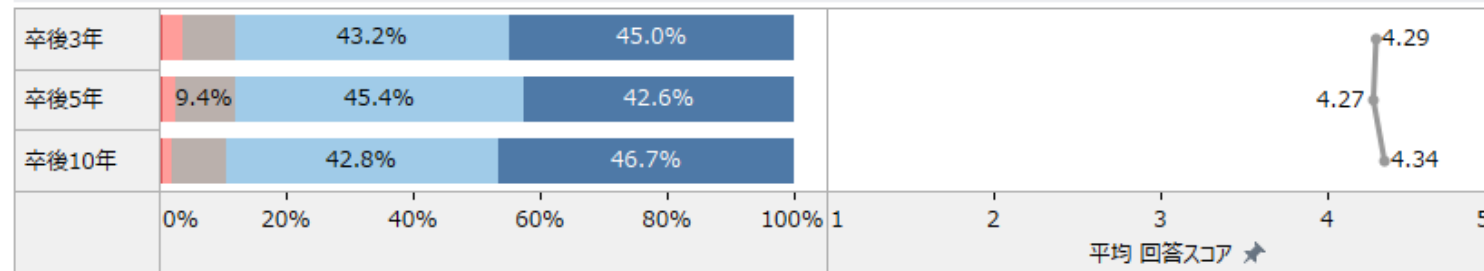
設問4/設問5 ディプロマ・ポリシーについてお伺いします。 A) 上智大学の学部教育を通じて身に付いたと思いますか



設問4/設問5 ディプロマ・ポリシーについてお伺いします。 B) ご自身の日々の生活や仕事などで役立っていると思いますか

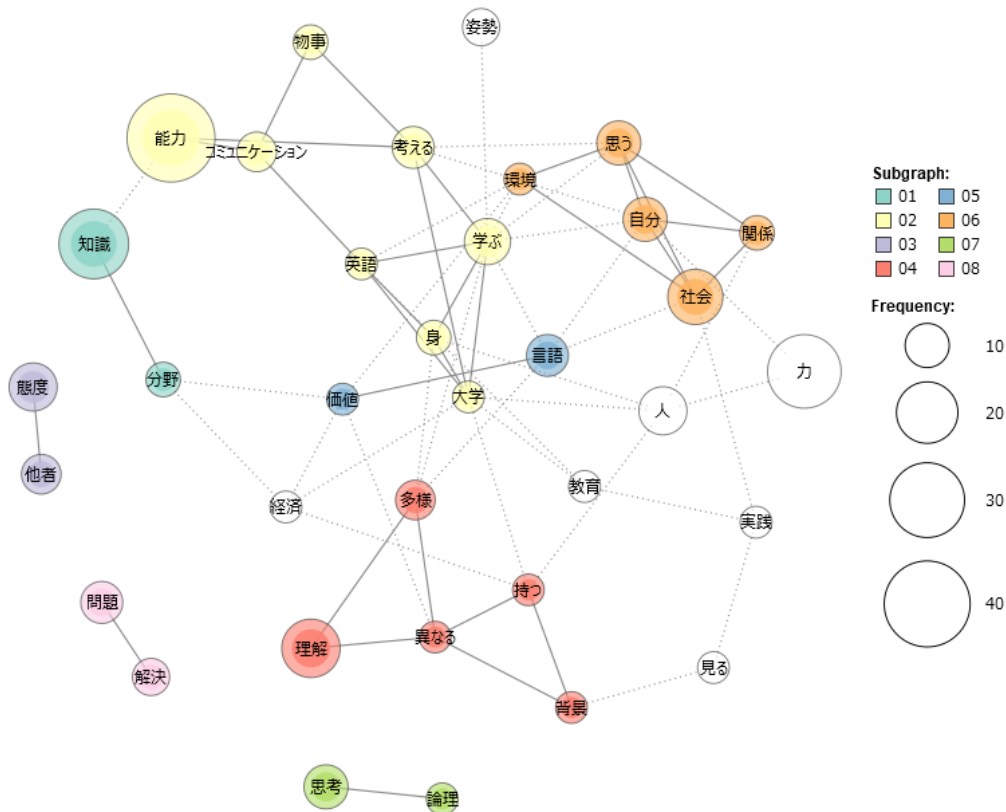
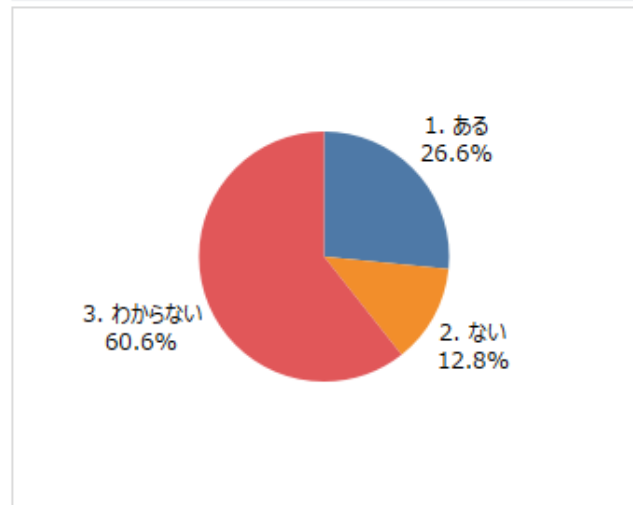


設問4/設問5 ディプロマ・ポリシーについてお伺いします。 C) これから上智大学で学ぶ学生が身に付けるべきものだと思いますか



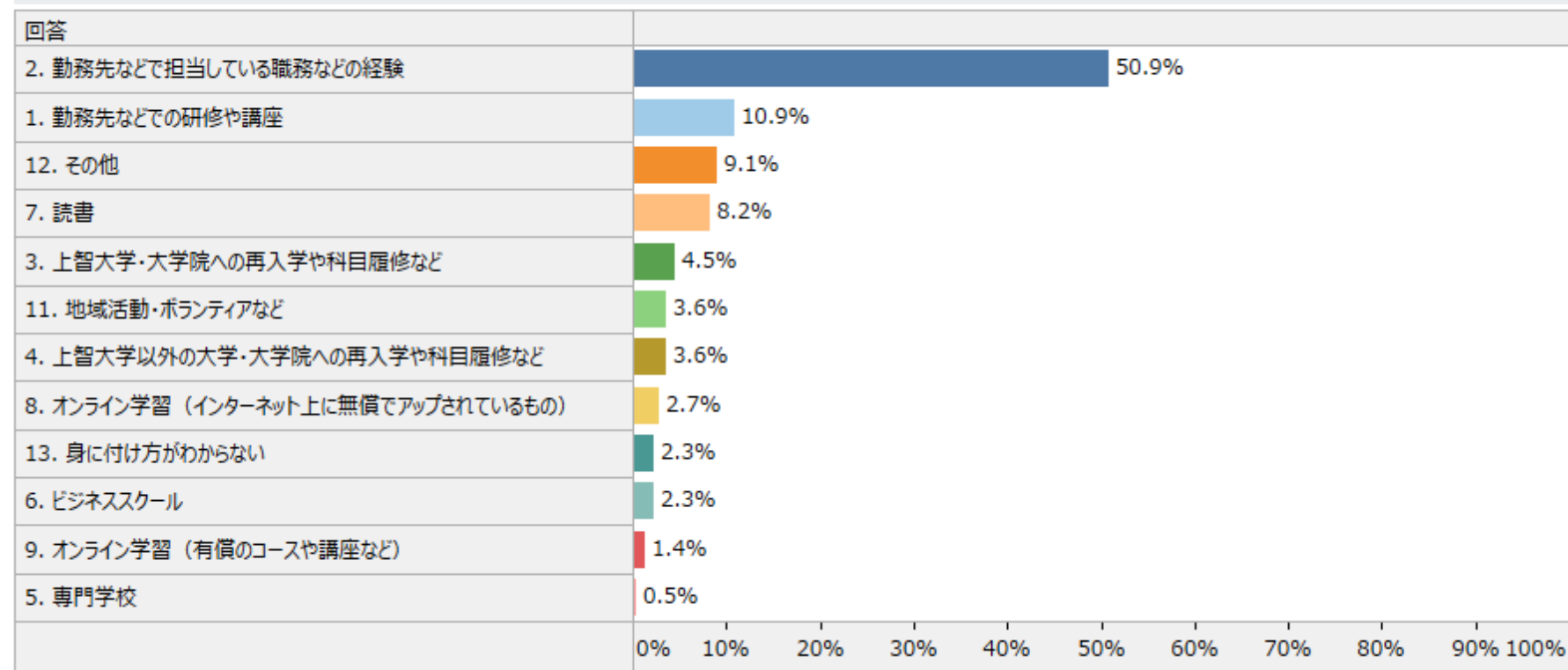
DPに記載がなくて必要な知識・能力・態度があると回答した卒業生は1/4程度。 コミュニケーション能力や多様性の理解、他者受容の態度、問題解決能力など。

設問6 デイプロマ・ポリシーには記載がなかったが、ご自身の日々の生活や仕事などで必要になっている知識・能力・態度はありますか



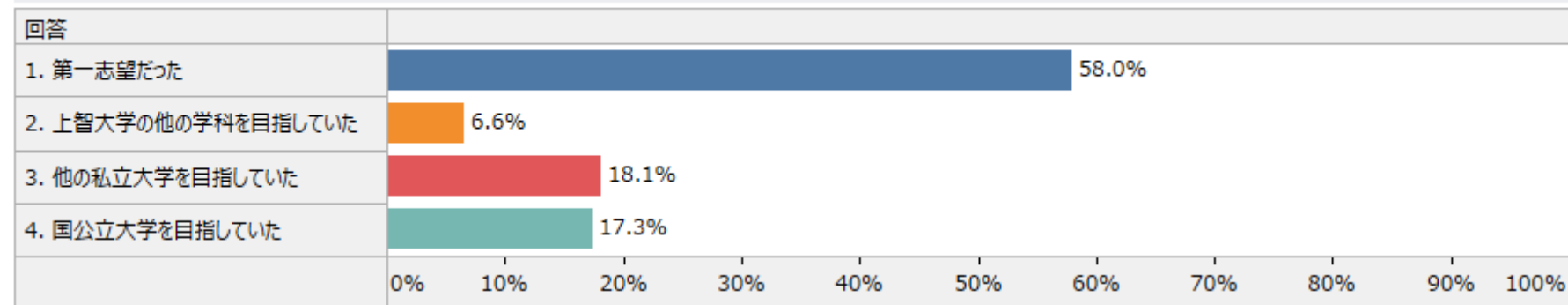
OJTで身につけた/今後身につけたいが多数。

設問8 その知識・能力・態度を、どのように身に付けてきましたか、あるいは今後身に付けようと思っていますか。

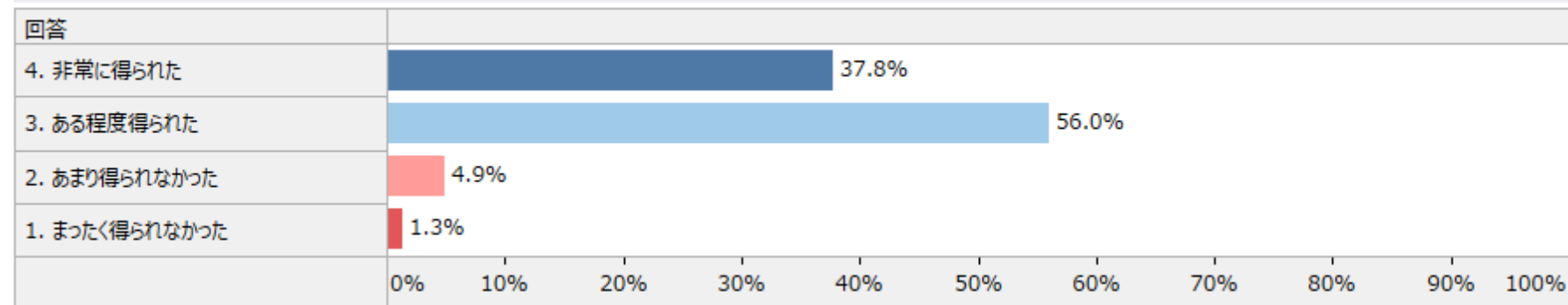


**第一志望層が6割弱。私大併願と国公立大併願がそれぞれ2割弱。
上智大学で自分の将来に必要な学びを得ることができた卒業生が9割。**

設問9 あなたが卒業した上智大学の学科は、第一志望でしたか



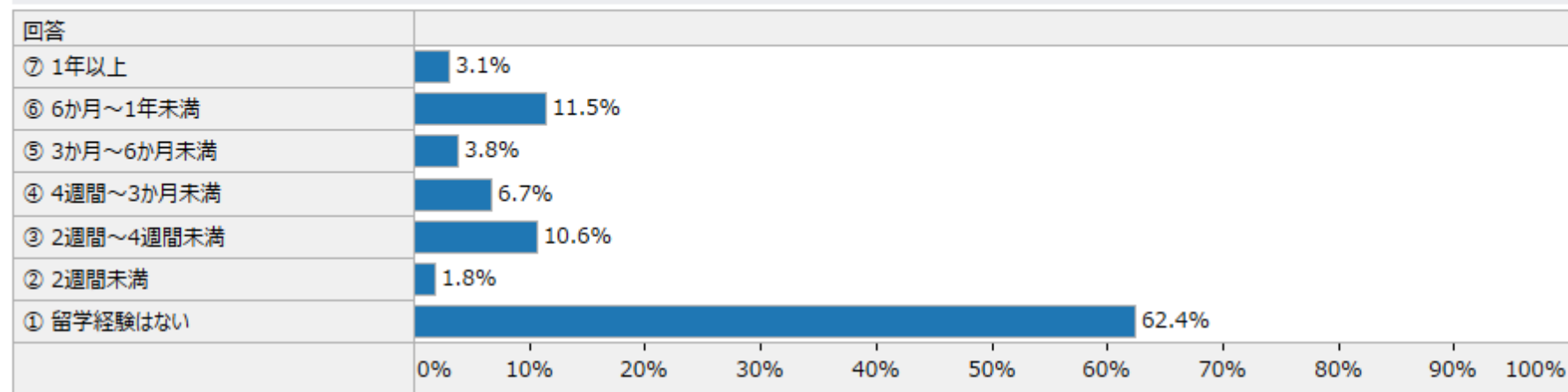
設問10 上智大学で、自分の将来に必要な学びを得ることができましたか



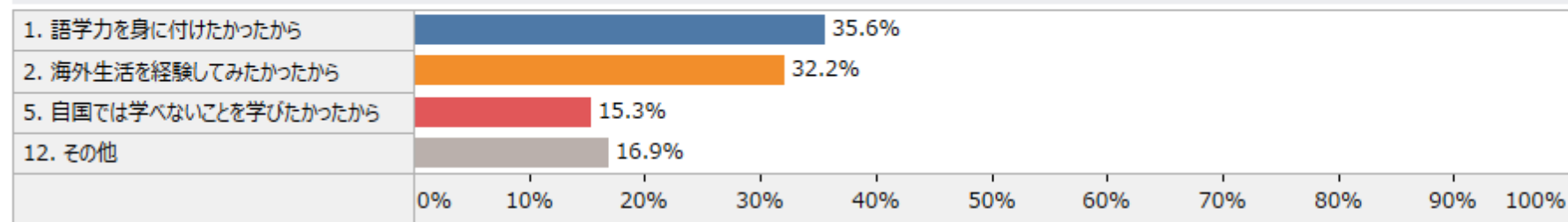
留学経験のある卒業生は4割弱。

「語学力を身につけたい」「海外生活を経験してみたい」が留学動機として高い。

設問11 上智大学に在籍している間、海外に留学をした経験はありますか。



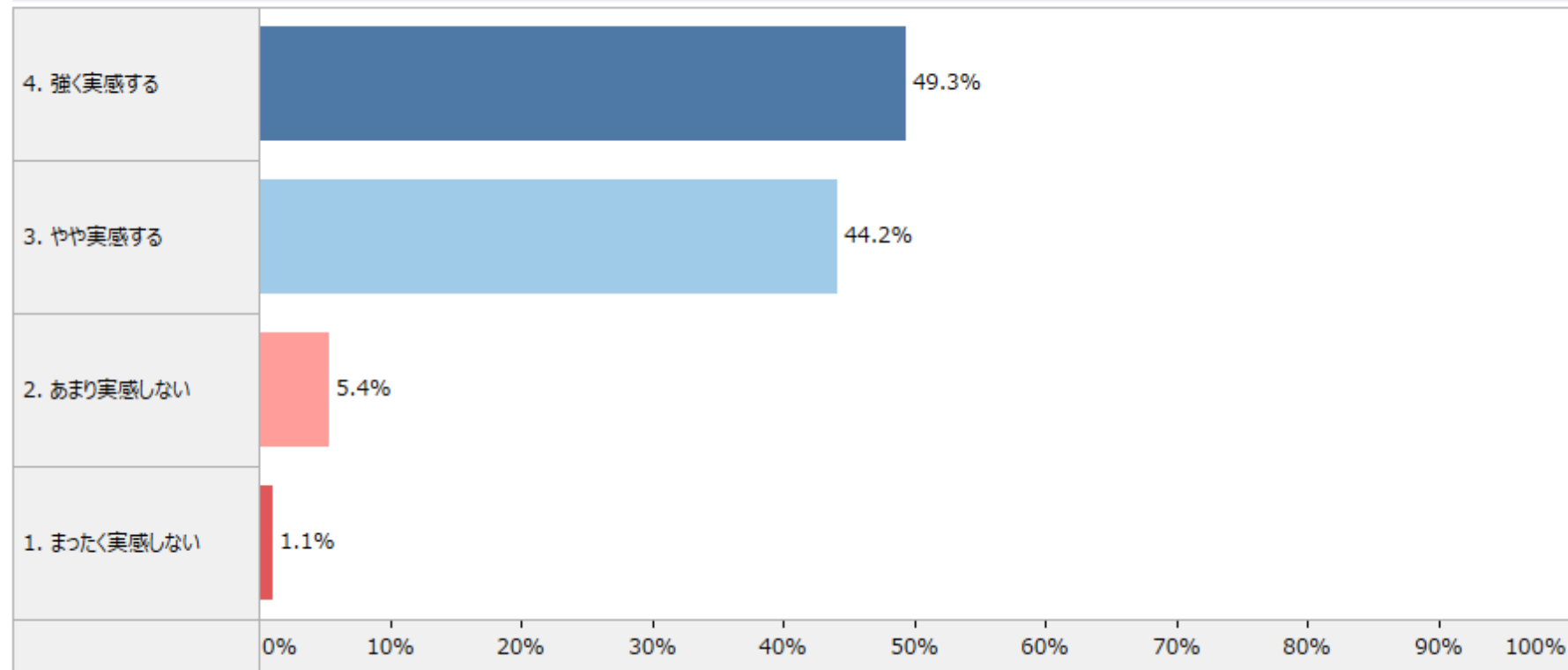
設問12 あなたが留学した理由の中で、もっともあてはまるものを選んでください



半数の卒業生が成長を強く実感。

「やや実感」も含めるとおよそ95%の卒業生が成長を実感。

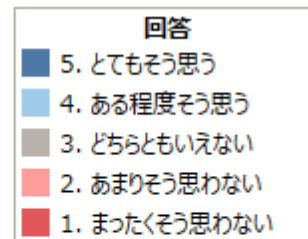
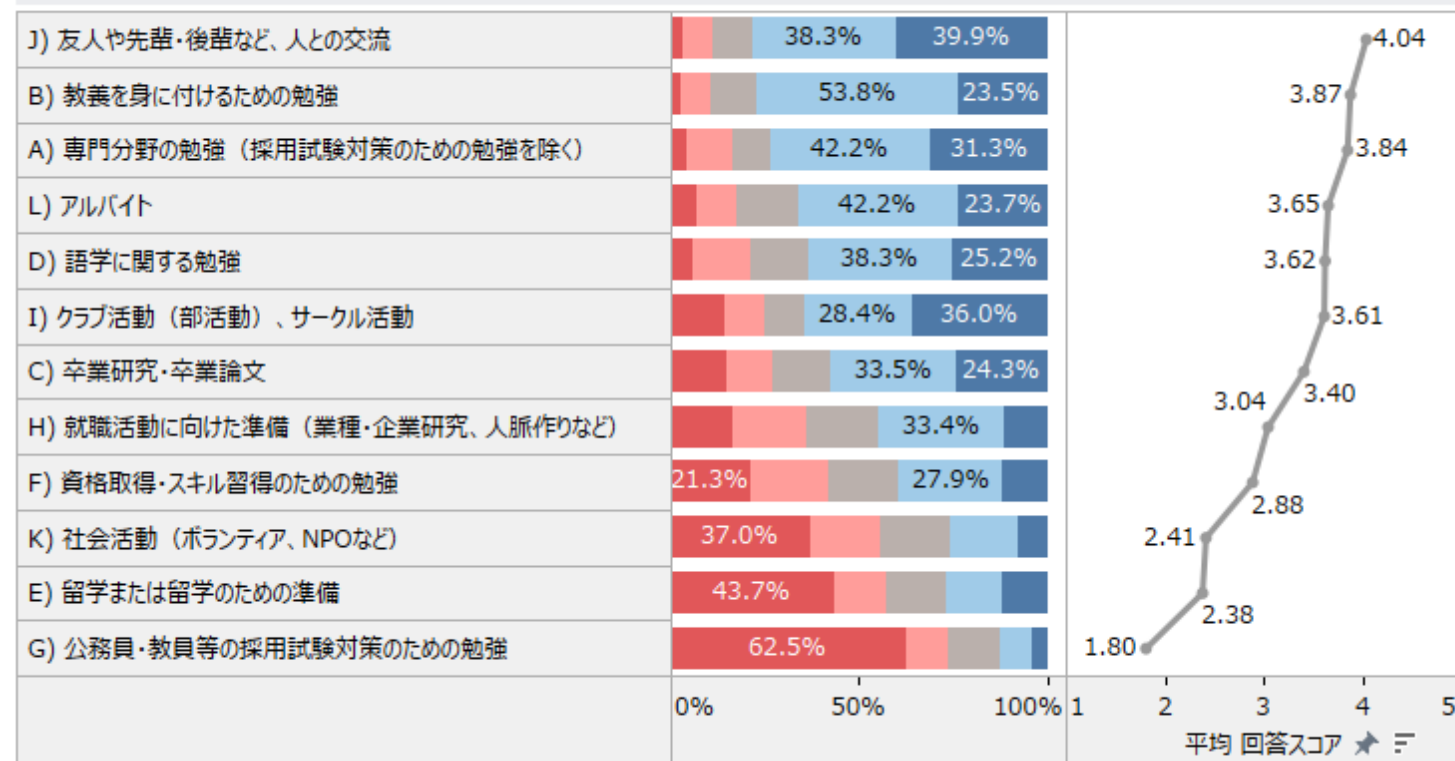
設問13 あなたは、上智大学在学中に何らかの成長をした実感がありますか。



力を入れていたことは「人との交流」がトップ。

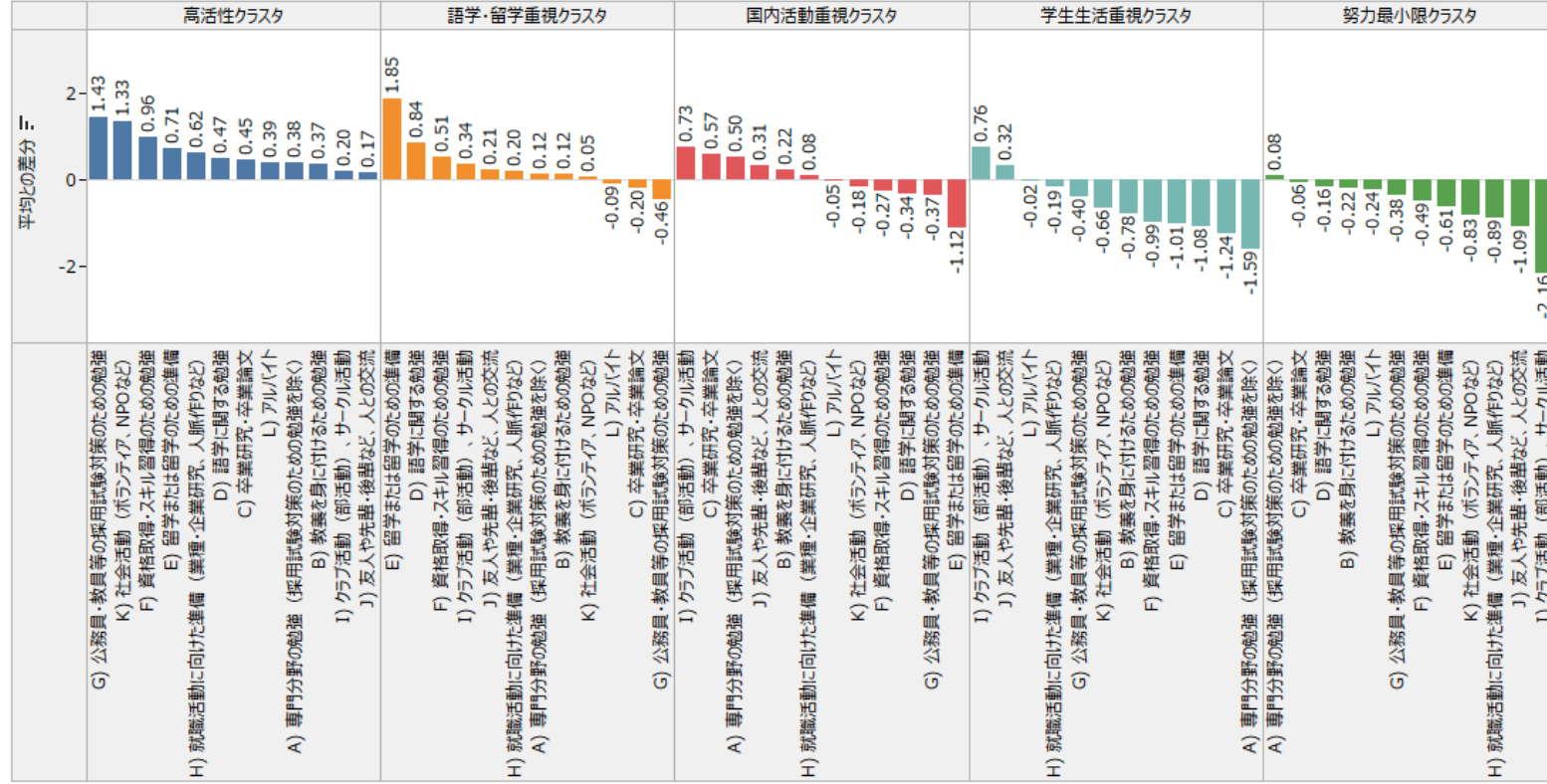
「教養を身につけるための勉強」「専門分野の勉強」「語学に関する勉強」も高スコア。

設問14 あなたの上智大学における生活の中で、以下のことに力を入れていましたか



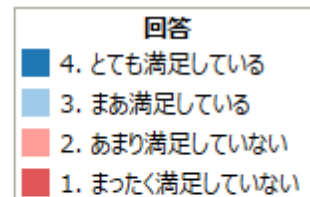
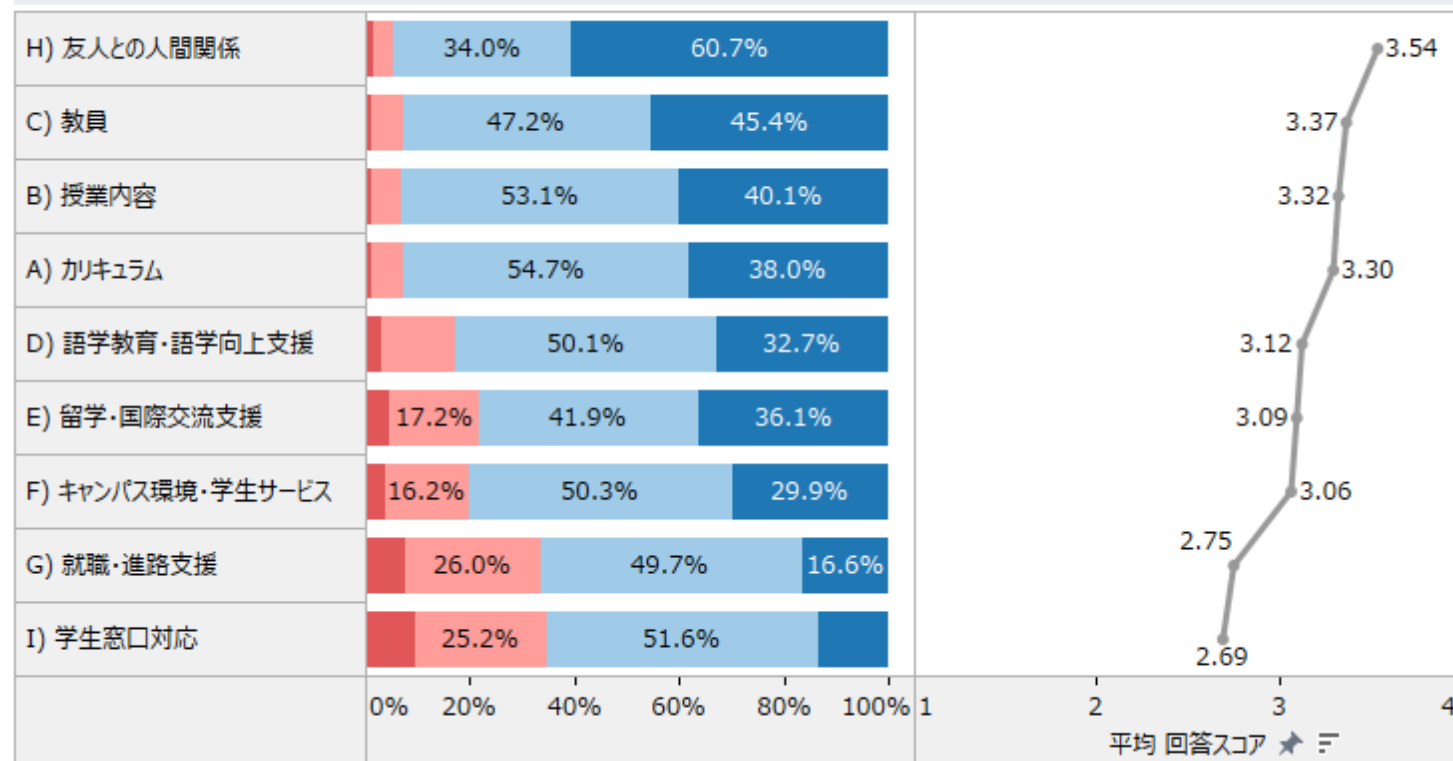
「設問14 力を入れていたこと」の回答パターンで5クラスタに分割

設問14 あなたの上智大学における生活の中で、以下のことに力を入れていましたか

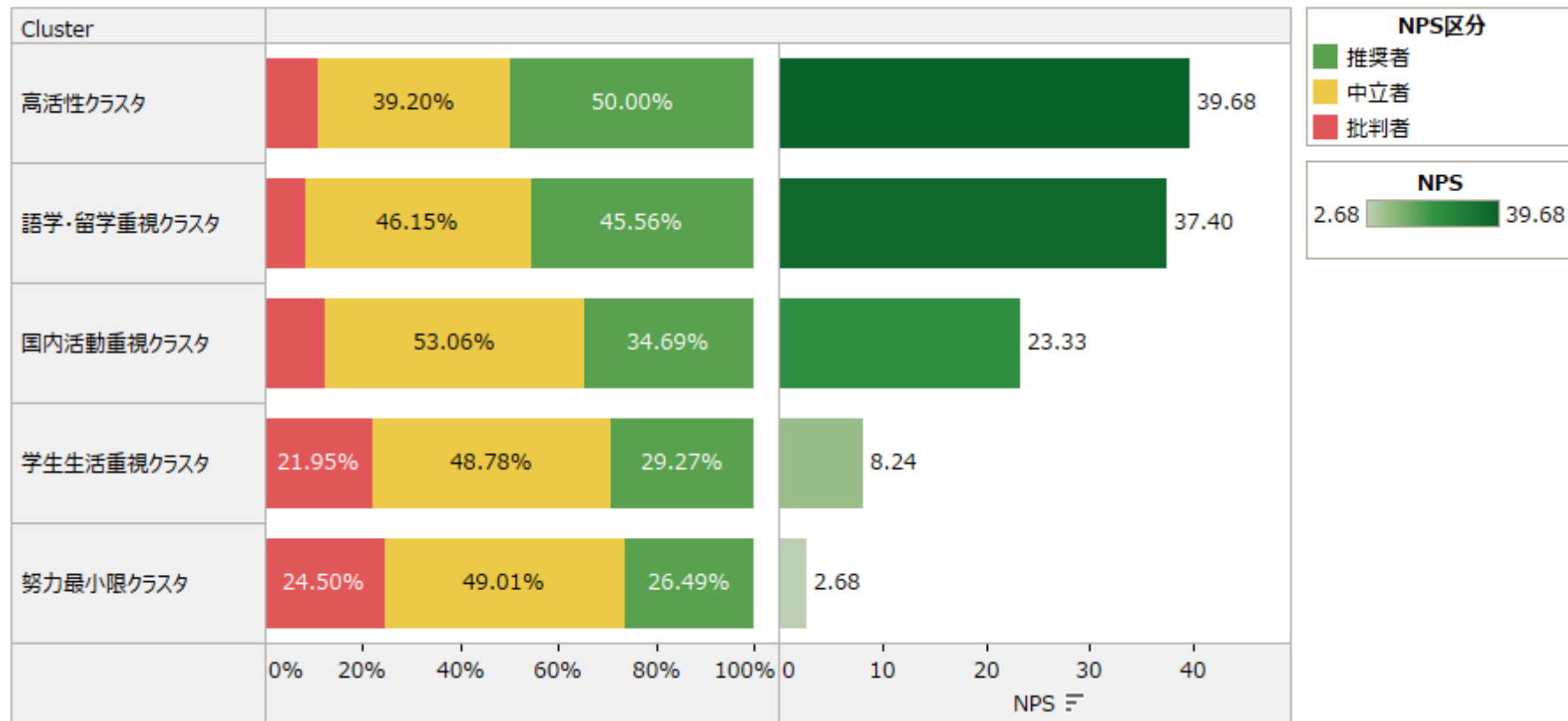


満足度は総じて高いが、「就職・進路支援」「学生窓口対応」の満足度がやや低い。

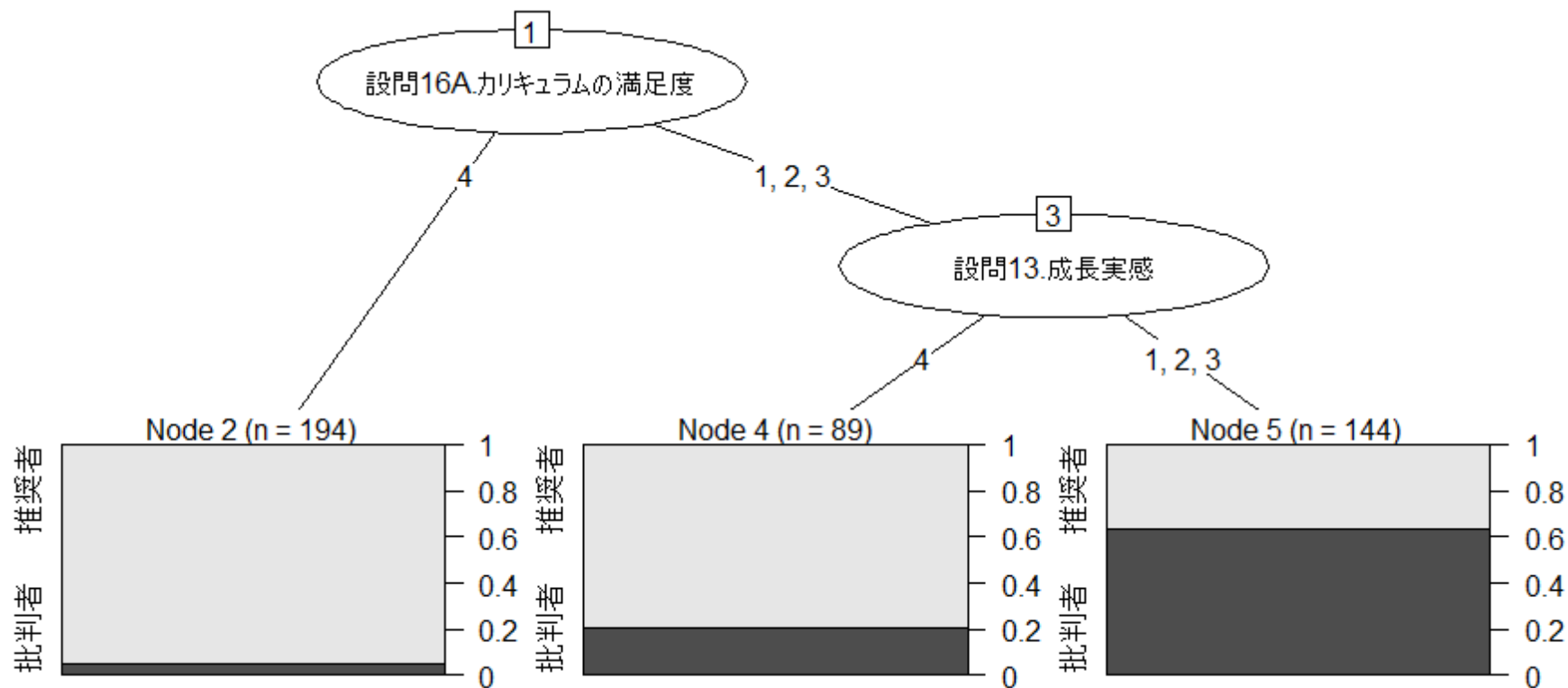
設問16 上智大学の教育や学生生活に対する満足度をお聞きます。次の各項目にあてはまるものを選んでください



大学全体のNPSは23.9。高活性クラスタ、語学・留学重視クラスタのNPSが高く、努力最小限クラスタ、学生生活重視クラスタのNPSが低い。



推奨者と批判者を分かつ要因は「カリキュラムの満足度」。
全体的な成長実感も影響している。



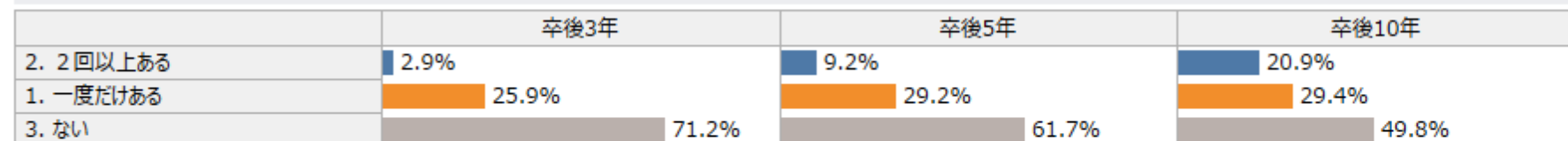
1. 学び・大学生活に関すること
2. キャリアに関すること
3. 寄付に関すること



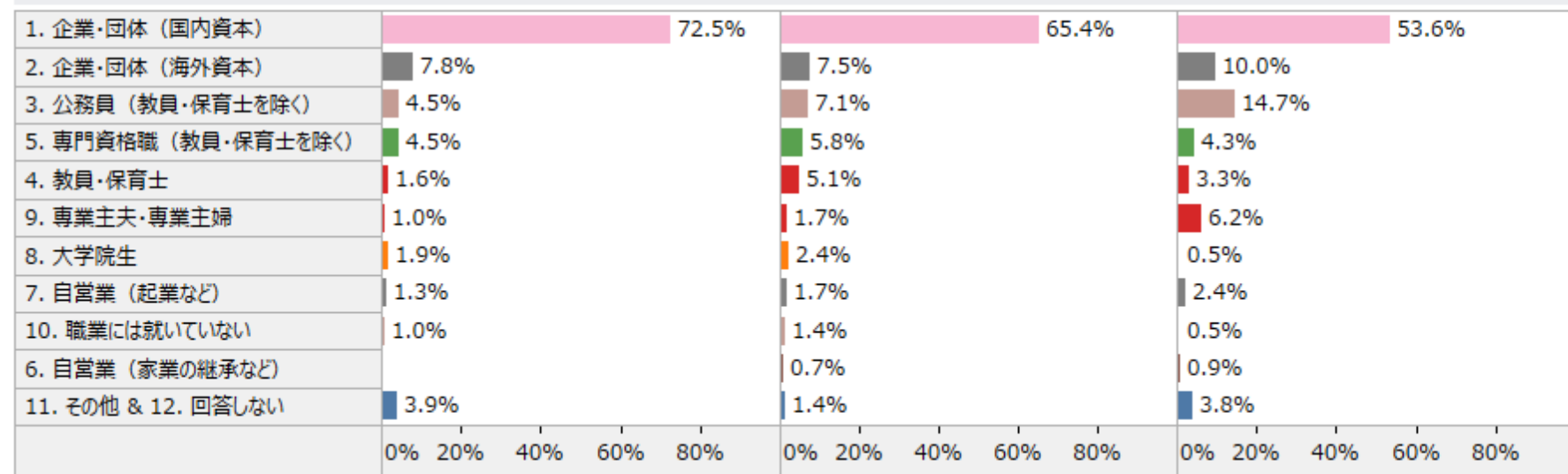
卒業から時間が経過すると転職回数が増える。

「国内資本の企業」が減少し、「海外資本の企業」「公務員」「専業主夫・主婦」が増加。

設問19 転職・離職の経験はありますか

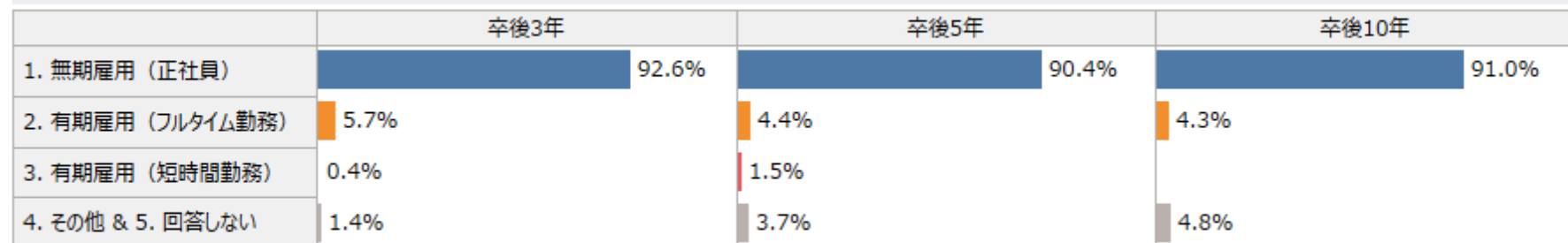


設問20 あなたの現在の職業などについて、もっともあてはまるものを選んでください

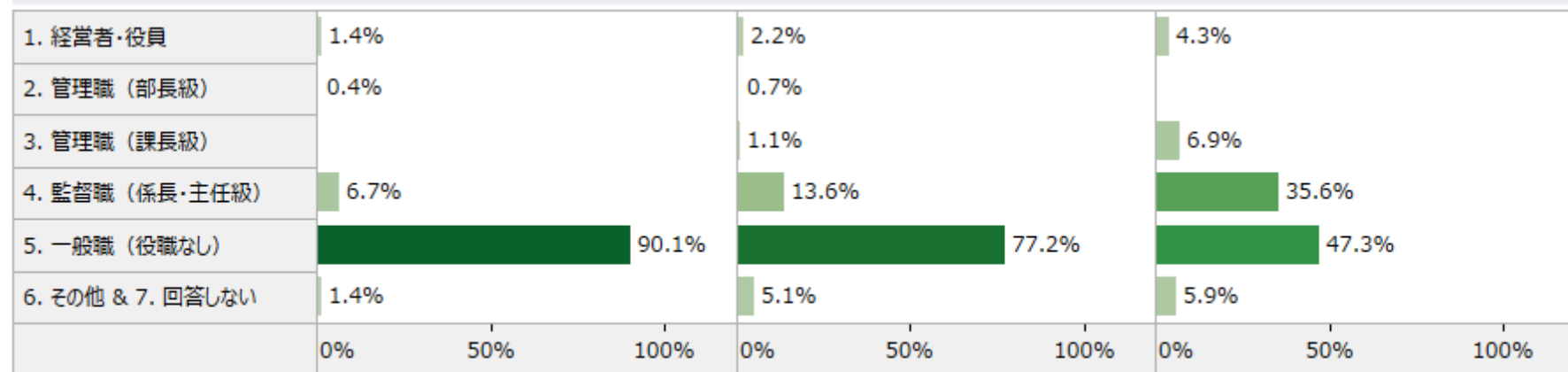


就業形態は卒後年数で大きく変わらない。 卒後年数が増えると職位は上がる。

設問22 あなたの就業形態について教えてください

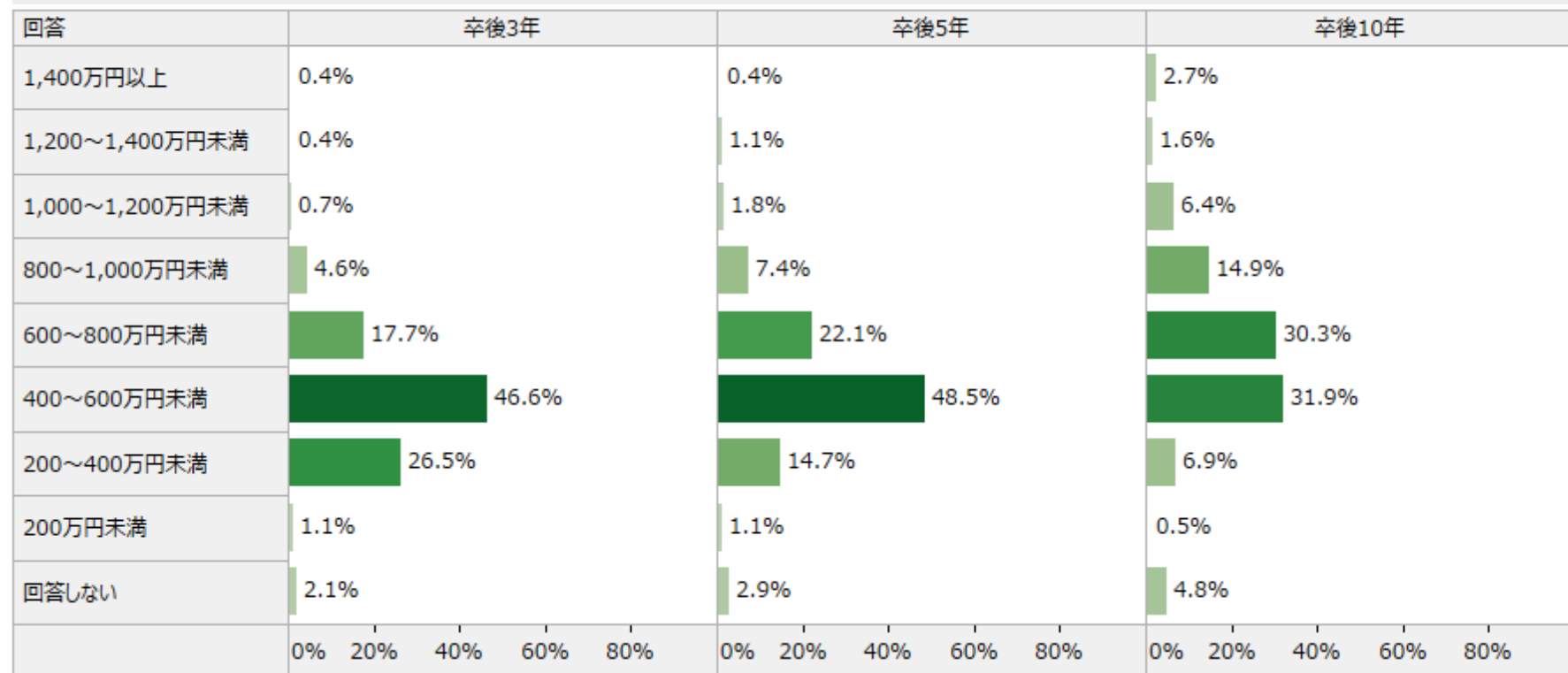


設問23 あなたの職位について、もっとも近いものを選んでください



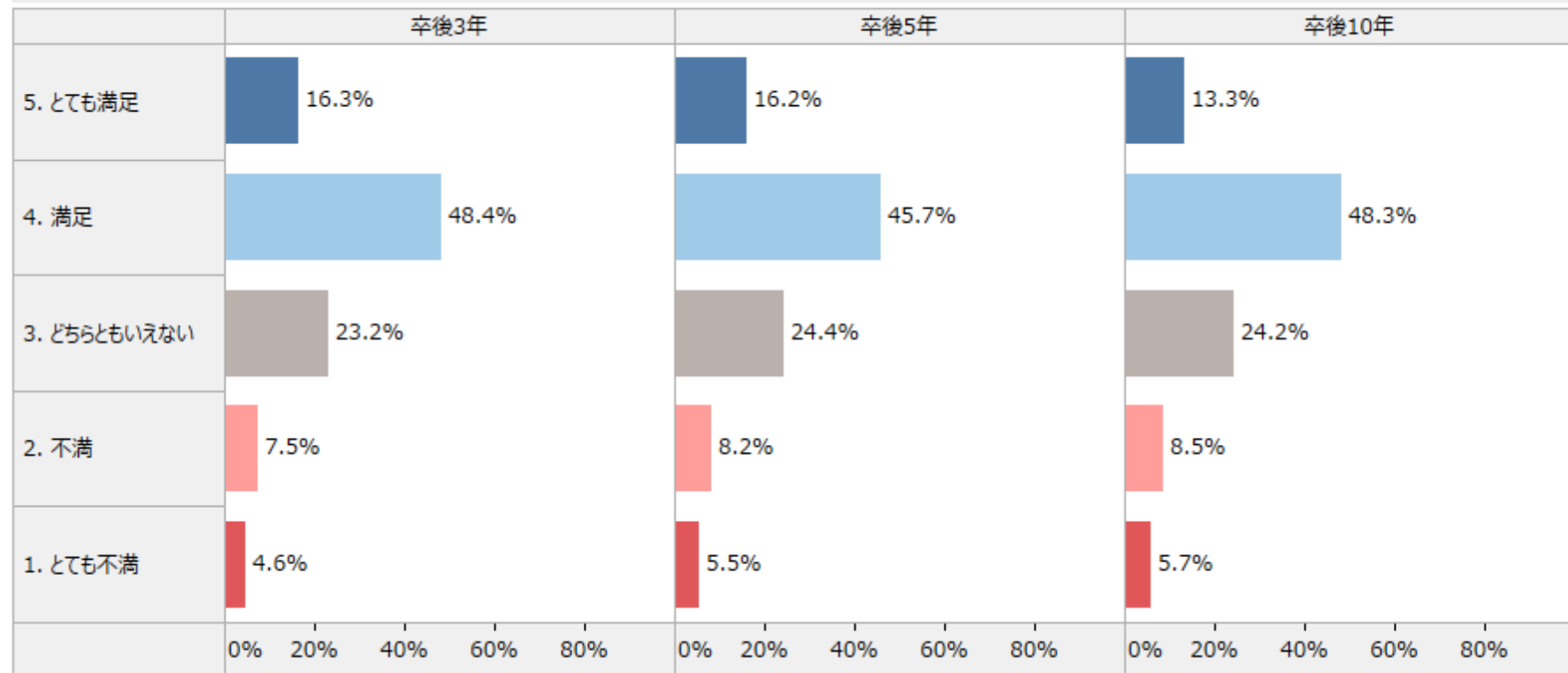
卒後年数が増えると収入が増える。

設問24 あなたの個人年収（額面）について、もっとも近いものを選んでください



6割以上の卒業生が卒業後にキャリアパスに満足している。 卒後年数が増えるとキャリアパスに不満を抱えている卒業生がやや増加

設問25 上智大学を卒業してから、現在の職や立場に至るまでのキャリアパス（道筋）に満足していますか

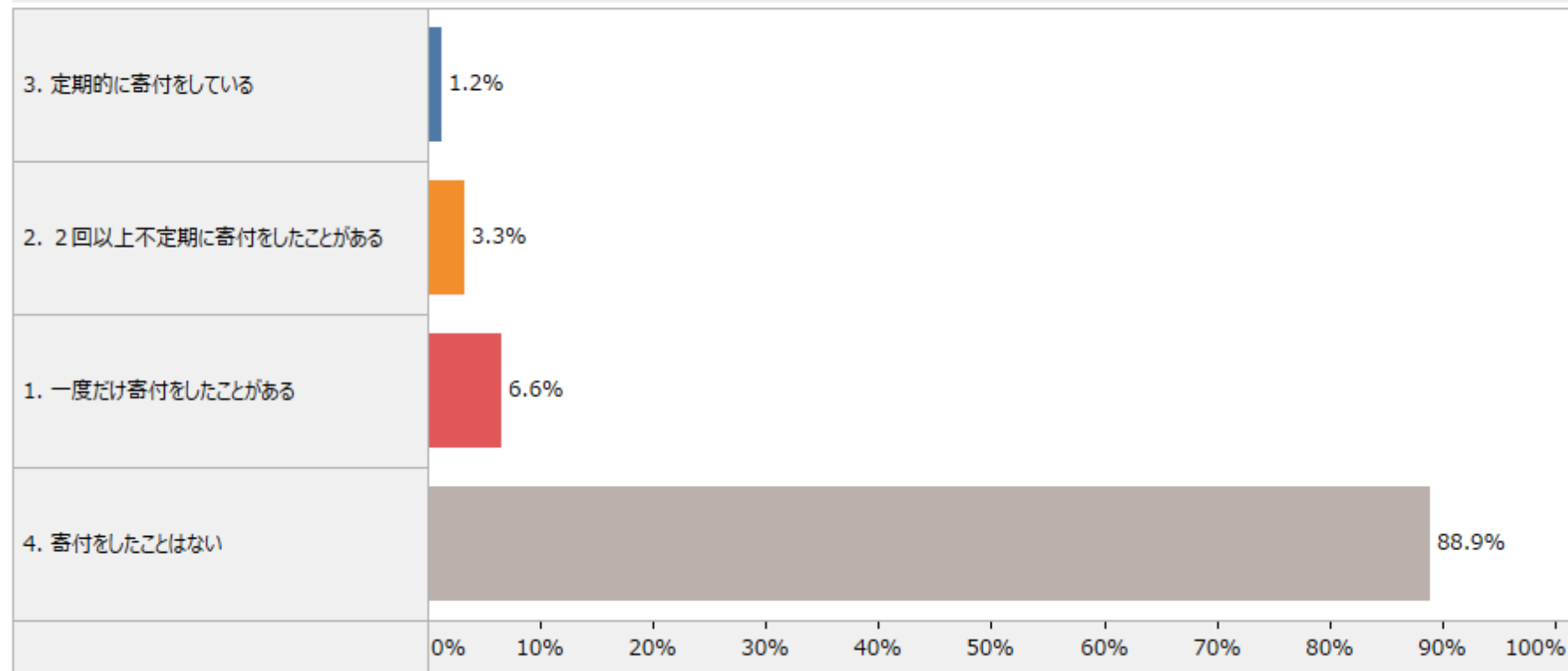


1. 学び・大学生活に関すること
2. キャリアに関すること
3. 寄付に関すること



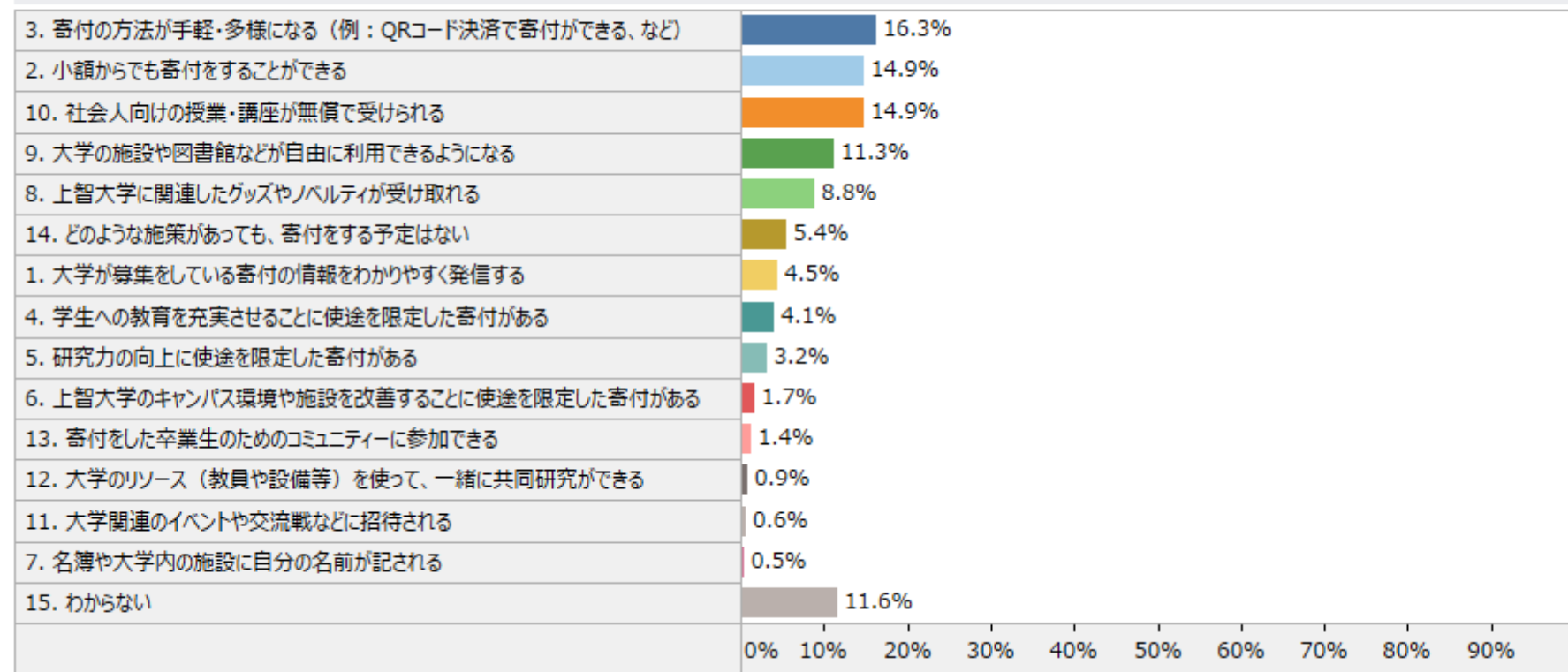
寄付経験のある卒業生は1割程度。

設問26 上智大学への寄付のご経験はありますか



寄付意向の高まる施策は意見が分かれている。

設問27 以下の施策のうち、上智大学への寄付の意向が高まるものはありますか





上智大学
SOPHIA UNIVERSITY

FOR OTHERS, WITH OTHERS