

【入学式】
入場券申込マニュアル
学生用



上智大学

【はじめに】

上智大学の入学式にご参加いただく方は、学生、ご父母・保証人を含め、全員が事前にチケット申込システムにおいてご登録が必要となります。

式典当日は、登録後にマイページにあるQRコードを入口で提示いただき、ご入場となります。本操作マニュアルは、学生の方向けに、申込方法、変更手続き方法に関して記載しております。

万が一ご不明な点等ございましたら、氏名・学部・申込時のメールアドレスをご記載のうえ、「soumu_kouenkai-co@sophia.ac.jp」宛てにメールにてお問い合わせください。

また、お申し込みにあたっては以下のご注意事項をご確認ください。

【ご注意事項】

- ・学生1名につき、1つのQRコードが必要になります。
- ・下記のような各携帯キャリアのアドレスでご登録された場合、登録直後に送られる「受付完了のお知らせ」メールが届かない場合がございます。可能な限り下記以外のメールアドレスでのご登録を推奨いたしますが、メールが届かない場合でもマイページにQRコードは発行されますのでご入場はできます。
〇〇@docomo.ne.jp、〇〇@au.com、〇〇@ezweb.ne.jp
- ・一度申し込まれた座席ブロックを変更したい場合は、一旦キャンセルをさせていただき、再度新規でのご登録をお願いいたします。
- ・QRコード取得後に万が一ご来場できなくなった場合は、必ずキャンセル手続きを行ってください。
- ・上智大学は学位授与式の入場券申込システムとして TKP 社のイベントプランナーというシステムを使用しております。申込画面や受付完了メールに、「イベントプランナー」という名称や下記のロゴが登場しますが、ご了承をお願いいたします。



- ・マニュアルの最後に FAQ もありますので、そちらもご確認ください。

<入場券(QRコード)お申込み>

① 登録サイトから該当の申込みを選択します。

SOPHIA U

2025年度 上智大学 入学式 入場券申込受付

2025 Sophia University Entrance Ceremony Admission ticket application

- 受付中** 2025-4-1(火) 東京国際フォーラム
【ご父母・保証人用】<午前の部> 2025年度 上智大学 入学式 【For Parents/Guarantor】<Morning> Entrance Ceremony April 2025
- 受付中** 2025-4-1(火) 東京国際フォーラム
【新入生用】<午前の部> 2025年度 上智大学 入学式 【For Students】<Morning> Entrance Ceremony April 2025
- 受付中** 2025-4-1(火) 東京国際フォーラム
【ご父母・保証人用】<午後の部> 2025年度 上智大学 入学式 【For Parents/Guarantor】<Afternoon> Entrance Ceremony April 2025
- 受付中** 2025-4-1(火) 東京国際フォーラム
【新入生用】<午後の部> 2025年度 上智大学 入学式 【For Students】<Afternoon> Entrance Ceremony April 2025

申込ページは【新入生用】と【ご父母・保証人用】があり、それぞれ<午前の部>と<午後の部>に分かれています。

【新入生用】からお申し込みください。

受付中 2025-4-1(火) 東京国際フォーラム
【ご父母・保証人用】<午前の部> 2025年度 上智大学 入学式 【For Parents/Guarantor】<Morning> Entrance Ceremony April 2025

受付中 2025-4-1(火) 東京国際フォーラム
【新入生用】<午前の部> 2025年度 上智大学 入学式 【For Students】<Morning> Entrance Ceremony April 2025

午前

対象：神学部、総合人間科学部、法学部、外国語学部、国際教養学部、神学研究科、総合人間科学研究科、法学研究科、言語科学研究科、グローバル・スタディーズ研究科、地球環境学研究科、助産学専攻科

午後

対象：文学部、経済学部、総合グローバル学部、理工学部、文学研究科、実践宗教学研究科、経済学研究科、理工学研究科、応用データサイエンス学位プログラム

②表示を確認のうえ、ご自身の該当するカテゴリー(ピンクの部分)をクリックして申込ページに進んでください。

このような画面に移ります。

③対象の学部・研究科があるか確認をしてください。

MyPageにログイン

SOPHIA U

新入生 <午前の部> 入場券申込サイト
New Students <Morning session> Ticket Application site

対象：神学部、総合人間科学部、法学部、外国語学部、国際教養学部、
神学研究科、総合人間科学研究科、法学研究科、言語科学研究科、
グローバル・スタディーズ研究科、地球環境学研究科、助産学専攻科

- ・このページは **学生用**の入場券申込サイトです。ご父母・保証人は別ページでの申込みになります。
- ・右の座席図を参照しご希望のブロック (①～⑨) を選択してお申し込みください。
- ・ブロック内はご来場順に前方から順番にお座りいただけます。
- ・申し込み後はマイページが作成されますので、そこにあるQRコードを当日入り口でご提示ください。

Faculty : Theology, Human Sciences, Law, Foreign Studies, Liberal Arts.
Graduate School : Theology, Human Sciences, Law, Languages and Linguistics, Global Studies, Global Environmental Studies.
Course : Midwifery.

- ・ This site is the admission ticket application for **students**. Parents and guarantors can apply on a separate site.
- ・ Please select your desired block (①-⑨) from the seating chart on the right and proceed with your reservation. In the block, we will guide guests to their seats in order of arrival, starting from the front.
- ・ Once you have completed the application, a My Page will be created.
- ・ Please present the QR code from your My Page at the entrance on the day of the event.

・ 友人と並び席で座りたい場合は、必ず同じブロックをご予約ください。
・ 予約後にブロックの変更を希望される場合は一旦キャンセルを行った後に新規で別のご予約を行ってください。
・ If you want to sit next to your friend, please be sure to reserve the same block.
・ If you wish to change the reserved block, please cancel the existing reservation and make a new one.

主催者情報

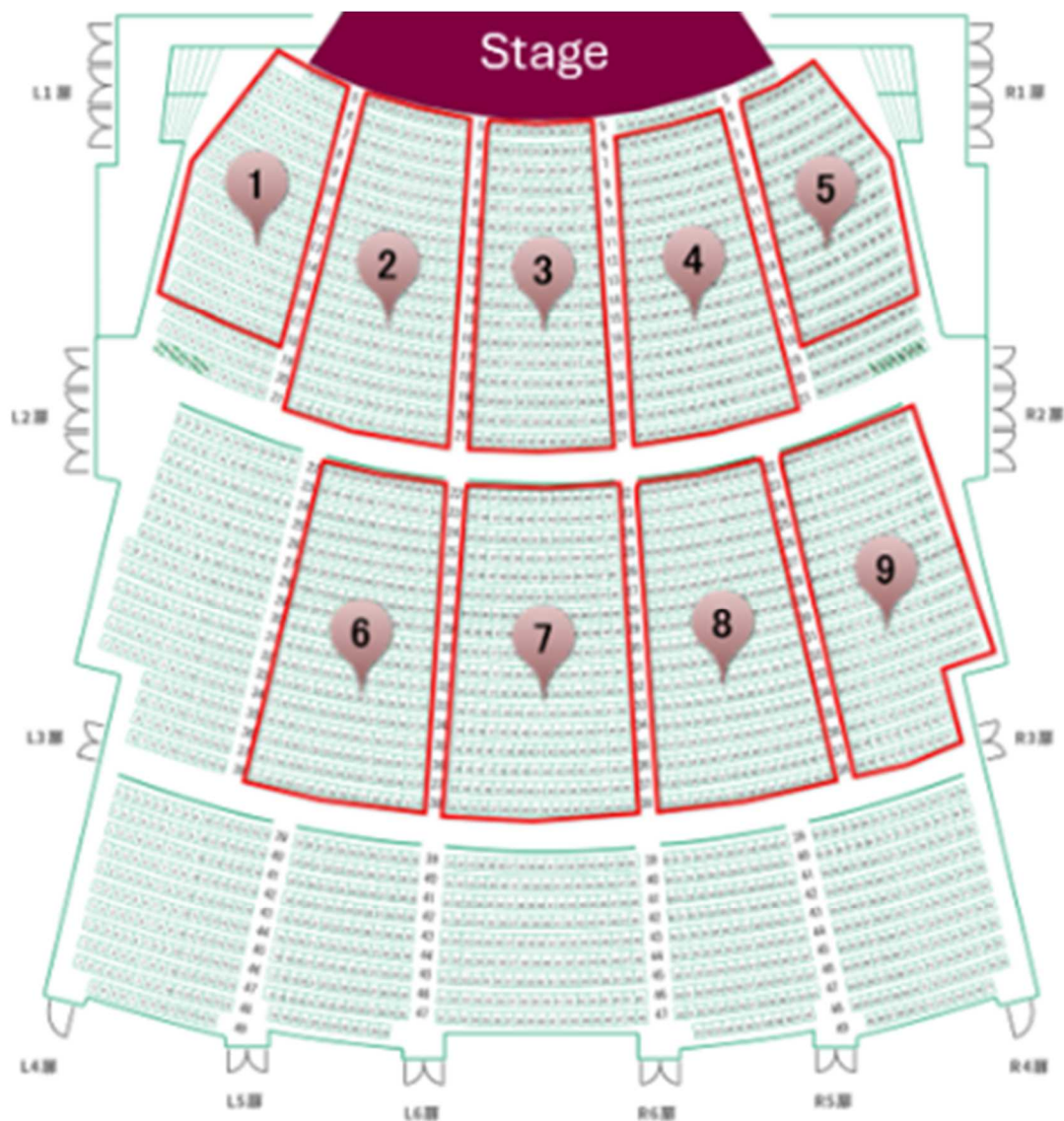
上智大学 総務局 総務グループ
Sophia University Office of General Affairs

E-mail : soumu_kouenkai-co@sophia.ac.jp
※問い合わせの際はメールのタイトルを「入学式」としてください。
*If you are inquiring by email, please write "Entrance Ceremony" in the subject line.

会期日

※このマニュアルでは例として午前の部の学部が表示されています。

④東京国際フォーラムの座席図から、ご着席になりたいブロックをお選びいただきます。新入生は1階席になります。



東京国際フォーラム1階

Tokyo International Forum 1F

ブロック内は座席の指定はございませんが、来場順に詰めてお座りいただきます。

⑤ご希望のブロックをチェックしてください。

お申込み情報入力	
選択してください 必須	
<input checked="" type="radio"/> ブロック① / Block①	<input type="radio"/> お席には余裕があります。
<input type="radio"/> ブロック② / Block②	<input type="radio"/> お席には余裕があります。
<input type="radio"/> ブロック③ / Block③	<input type="radio"/> お席には余裕があります。
<input type="radio"/> ブロック④ / Block④	<input type="radio"/> お席には余裕があります。
<input type="radio"/> ブロック⑤ / Block⑤	<input type="radio"/> お席には余裕があります。
<input type="radio"/> ブロック⑥ / Block⑥	<input type="radio"/> お席には余裕があります。
<input type="radio"/> ブロック⑦ / Block⑦	<input type="radio"/> お席には余裕があります。
<input type="radio"/> ブロック⑧ / Block⑧	<input type="radio"/> お席には余裕があります。
<input type="radio"/> ブロック⑨ / Block⑨	<input type="radio"/> お席には余裕があります。

右側の表示については以下の通りです

- お席に余裕があります → 十分にブロック内にお席があります
- 6 (数字がある場合) → 残席数がかなり少ない状態です
- × 満席 → そのブロックは満席で登録できません

⑥必要な情報入力してください。

- ・メールアドレスは申し込み後に QR コードを取得するマイページのログイン ID になります。
- ・パスワードもマイページへログインする際に必要になりますので、忘れないようにメモ等をお勧めします。

メールアドレス / Email 必須	
<input type="text"/>	
メールアドレス(確認) / Email (Confirm) 必須	
<input type="text"/>	
Password 必須	
<input type="password"/>	
姓 / Family Name 必須	名 / First Name 必須
<input type="text"/>	<input type="text"/>
受験番号 / Examinee's number 必須	
<input type="text"/>	
学部または研究科 / Faculty or Graduate School	
<input type="text"/>	
学科または専攻 / Department or Major 必須	
<input type="text"/>	
連絡先電話番号 / TEL 必須	
<input type="text"/>	

※ご友人と並んでのご着席をご希望の場合は、それぞれのお申し込み時に同じブロックをご選択ください。

⑦個人情報の取り扱いにつき、ご確認いただき、同意する にチェックを入れたうえで、申し込むボタンをクリックしてください。

—— 個人情報の取り扱いについて ——

[こちら](#)をご確認いただき、同意される場合はチェックを入れてください。 同意する

この案内が出たら OK をクリックしてください。

event.event-planner.net

このイベントへの参加登録を行ってもよろしいですか？

次に下記の案内が出ますので OK をクリックしてください。

event.event-planner.net

参加登録が完了しました。

event.event-planner.net では確認ダイアログを繰り返し表示しない

⑧無事登録が完了するとマイページが表示されます。

登録情報の編集 ログアウト

My Page
マイページ

ご登録情報

上智 太郎
soumu_kouenkai-co@sophia.ac.jp

受付関連

当日はこの QR コードを東京国際フォーラムの入り口でご提示ください。

参加する式典が正しいか、念のため再度ご確認をお願いします。

当日受付にて上記QRコードをかざしてください。

参加受付証ダウンロード

ブロック②

イベント名

【新入生用】 <午前の部> 2025年度 上智大学 入学式 【For Students】 <Morning> Entrance Ceremony April 2025

イベント概要

・友人と並び席で座りたい場合は、必ず同じブロックをご予約ください。

なお QR コードを PDF 版で欲しい場合は QR コードの下にある下記のボタンを押してください。PDF 版がダウンロードできますので、印刷してお持ちいただくことも可能です。

参加受付証ダウンロード

登録が完了すると、ご登録のメールアドレスにも確認のメールが送られます。なおメールが届かない場合でも、マイページに QR コードがあれば、入場は可能です。

<登録完了後>

マイページへのログイン方法

①申込サイトに戻ると、サイトの右上にマイページへのログインボタンがありますので、クリックしてください。

MyPageにログイン

[MyPageにログイン](#)

SOPHIA U

新入生 <午前の部> 入場券申込サイト
New Students <Morning session> Ticket Application site

MyPageにログイン

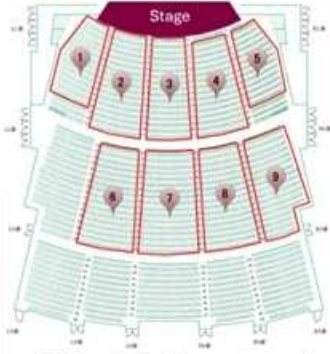
対象：神学部、総合人間科学部、法学部、外国語学部、国際教養学部、神学研究科、総合人間科学研究科、法学研究科、言語科学研究科、グローバル・スタディーズ研究科、地球環境学研究科、助産学専攻科

- ・このページは**学生用**の入場券申込サイトです。ご父母・保証人は別ページでの申込みになります。
- ・右の座席図を参照しご希望のブロック (①～⑨) を選択してお申し込みください。
- ・ブロック内はご来場順に前方から順番にお座りいただきます。
- ・申し込み後はマイページが作成されますので、そこにあるQRコードを当日入り口でご提示ください。

Faculty : Theology, Human Sciences, Law, Foreign Studies, Liberal Arts.
Graduate School : Theology, Human Sciences, Law, Languages and Linguistics, Global Studies, Global Environmental Studies.

Course : Midwifery.

- ・ This site is the admission ticket application for **students**. Parents and guarantors can apply on a separate site.
- ・ Please select your desired block (①-⑨) from the seating chart on the right and proceed with your reservation. In the block, we will guide guests to their seats in order of arrival, starting from the front.
- ・ Once you have completed the application, a My Page will be created.
- ・ Please present the QR code from your My Page at the entrance on the day of the event.



東京国際フォーラム1階 Tokyo International Forum 1F

- ・ 友人と並び席で座りたい場合は、必ず同じブロックをご予約ください。
- ・ 予約後にブロックの変更を希望される場合は一旦キャンセルを行った後に新規で別のご予約を行ってください。
- ・ If you want to sit next to your friend, please be sure to reserve the same block.
- ・ If you wish to change the reserved block, please cancel the existing reservation and make a new one.

主催者情報

上智大学 総務局 総務グループ
Sophia University Office of General Affairs

E-mail : soumu_kouenkai-co@sophia.ac.jp
※問い合わせの際はメールのタイトルを「入学式」としてください。
*If you are inquiring by email, please write "Entrance Ceremony" in the subject line.

会期日

②登録時に使用した E メールアドレスとパスワードを入力してログインしてください。



The screenshot shows a login form titled "MyPageにログイン". It features two input fields: "Email Address" with a red underline and the instruction "メールアドレスを入力してください", and "Password" with a toggle eye icon. Below the fields are two buttons: "キャンセル" (Cancel) and "ログイン" (Login). A link with a question mark icon says "パスワードを忘れた方はこちら" (Click here if you forgot your password).

② マイページと QR コードが表示されます。

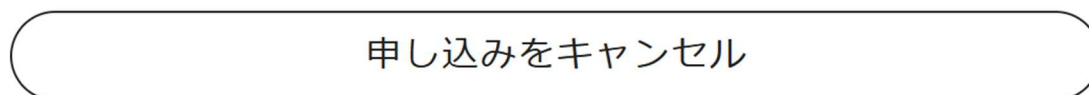


The screenshot displays the "My Page" (マイページ) interface. At the top right are buttons for "登録情報の編集" (Edit registration information) and "ログアウト" (Logout). The main content is divided into sections: "ご登録情報" (Registration information) showing a profile icon, the name "上智 太郎" (Soumu Taketaro), and the email "soumu_kouenkai-co@sophia.ac.jp"; "受付関連" (Reception related) featuring a QR code and a button "参加受付証ダウンロード" (Download participation certificate) with the instruction "当日受付にて上記QRコードをかざしてください。"; and "参加券情報" (Participation ticket information) listing "ブロック② / Block②" and the event name "【新入生用】 <午前の部> 2025年度 上智大学 入学式 【For Students】 <Morning> Entrance Ceremony April 2025". A footer note states: "イベント概要" (Event overview) and "・友人と並び席で座りたい場合は、必ず同じブロックをご予約ください。" (If you want to sit next to a friend, please reserve the same block).

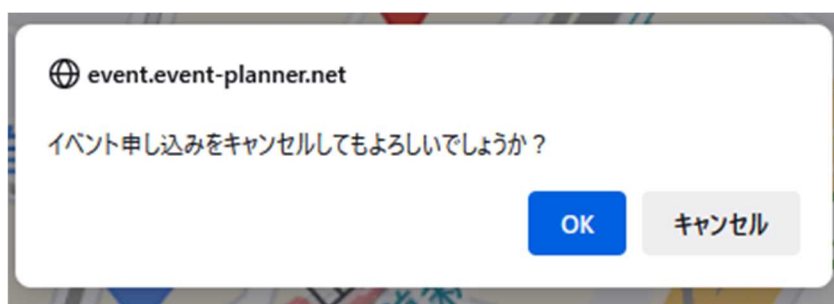
キャンセルをしたい場合

(ブロックを変更するために一時的にキャンセルする場合も同じ)

- ① マイページの一番下にキャンセルのボタンがありますのでクリックしてください。



- ② 確認が出ますので、キャンセルの場合は OK を押してください。



- ③ この案内が出たらキャンセルは完了です。



登録情報を変更したい場合

登録したご自身の姓名、連絡先、学部・研究科、学科・専攻、パスワードは変更が可能です。(ブロックの変更をしたい場合はキャンセルして再度新規でお申し込みが必要になります)

①マイページにログイン後、右上の登録情報の編集ボタンを押してください。



③ 必要な情報を修正して「編集内容を保存」ボタンを押してください。



The image shows a screenshot of the '登録情報の編集' (Edit Registration Information) form. The form contains the following fields and options:

- 姓 / Family Name: 上野
- 名 / First Name: 花子
- 受験番号 / Examinee's number: 22222
- 学部または研究科 / Faculty or Graduate School: 文学部 / Faculty of Humanities
- 学科または専攻 / Department or Major: 哲学科
- 連絡先電話番号 / TEL: 03XXXXXXXX
- パスワード変更: A toggle switch is turned on, labeled 'パスワードを変更'.
- パスワード: A password input field with a visibility toggle.
- Buttons: 'キャンセル' (Cancel) and '編集内容を保存' (Save Edited Content).

Two callout boxes provide instructions:

- The first callout points to the password field and says: 'パスワードを変更したい場合はここをスライドしてから入力します' (When you want to change the password, slide this and then enter).
- The second callout points to the '編集内容を保存' button and says: '最後にここをクリック' (Click here at the end).

<よくある質問(FAQ)>

Q:登録は完了しましたが、申込み受付メールが届きません。

A:noreply@event-planner.net というアドレスから返信があります。

念のため、迷惑メールフォルダーをご確認ください。

また、下記のような各携帯キャリアのアドレスでご登録された場合、メールが届かない場合がございます。可能な限り下記以外のメールアドレスのご登録をお勧めします。

〇〇@docomo.ne.jp、〇〇@au.com、〇〇@ezweb.ne.jp

なお、メールが届かなくてもマイページに QR コードは発行されますので、当日ご入場はできます。

Q:当日座席で特別なサポートが必要など事情のある場合はどうすればよいでしょうか。

A:氏名・学部・申込時のメールアドレスをご記載のうえ、

soumu_kouenkai-co@sophia.ac.jp 宛てにメールにてお問い合わせください。

Q:一度予約したブロックを変えることはできますか？

A:既存の予約をキャンセルしていただき、再度別なブロックをご予約ください。

マイページからキャンセルができます。

Q:予約後に参加できなくなりました。どうすればよいでしょうか。

A:マイページからキャンセルをお願いします。当日でも不参加が判明次第キャンセルをお願いします。

Q:親以外でも、ご父母・保証人として登録は可能でしょうか。

A:原則としてご父母または保証人にご来場をお願いしております。ただし、ご父母または保証人がご来場できない場合で、お世話になった方などを代わりにご招待したいという場合は、お問い合わせください。

Q:登録情報を修正したいです。

A:ご自身の姓名、連絡先、学部・研究科、学科・専攻、パスワードはマイページから変更が可能です。ただし、ブロックの変更をしたい場合はキャンセルして再度新規でお申し込みが必要になります。

<お問い合わせ>

上智大学 総務局 総務グループ

E-mail: soumu_kouenkai-co@sophia.ac.jp

※問い合わせの際はメールのタイトルを「入学式」としてください。